




**Před montáží PD vstřikovačů na motor je nutné provést následující úkony:**

*Montáž PD vstřikovačů může provádět pouze kvalifikovaný a proškolený technik - vyžadujeme odbornou montáž komponentů na čistý motor.*

*Jakýkoliv zásah do palivového systému vyžaduje dokonale čisté okolní prostředí. Během procesu oprav je nutné zajistit, aby byly všechny otvory uzavřeny nebo chráněny odpovídajícím způsobem, sebemenší nečistota může způsobit špatné fungování systému.*

Před montáží PD vstřikovačů je bezpodmínečně nutné:

- 1) Použít nové tepelné podložky pod vstřikovače
- 2) Dokonale vyčistit došedací plochu vstřikovače. K tomuto doporučujeme použít vhodný přípravek.



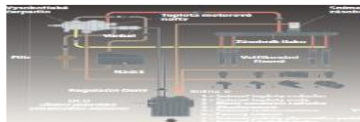
- 3) Dodržet předepsané utahovací momenty u nových či opravených komponentů



- 4) Bezpodmínečně vyměnit palivové filtry



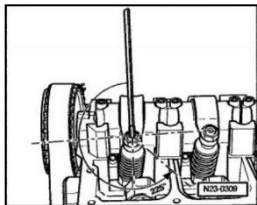
- 5) Kontrola, vyčištění nádrže a celého palivového systému



- 6) Vyměnit svazek kabelů vedoucí k PD vstřikovači v hlavě válců



- 7) Dodržet nastavení provozních vůlí vahadel motoru





### The necessary steps before mounting the PD injectors on the engine

*The installation of PD injectors must always be managed by a qualified and expert technician - we require the professional mounting of all components on the clean engine.*

*Any intervention into fuel system requires the perfectly clean mounting area. During the process of the repair it is necessary to ensure that all the slots will be covered or protected in an appropriate way, because even the smallest dirt could cause the malfunction of the whole system.*

Before mounting the PD injectors it is unconditionally necessary:

- 1) To use the new sealing washers under the injectors
- 2) To perfectly clean the bearing surface of the injector. It is recommended to use the appropriate tool.



- 3) To keep the specified tightening torques of new or repaired components.



- 4) To change the fuel filters unconditionally.



- 5) The inspection and cleanup of the fuel tank and complete fuel system.



- 6) To change the cable assembly leading to PD injector inside the cylinder head.



- 7) To keep settings of the allowance of the valve rocker arms

